

# DBS Remit: 新增汇至中国的微信收款人

## 步骤 1

登录 DBS digibank 后, 前往 Overseas Transfer, 选择地点为中国, 并选择微信选项以新增收款人。



## 步骤 2

输入收款人的微信绑定手机号以添加新的收款人。



## 步骤 3

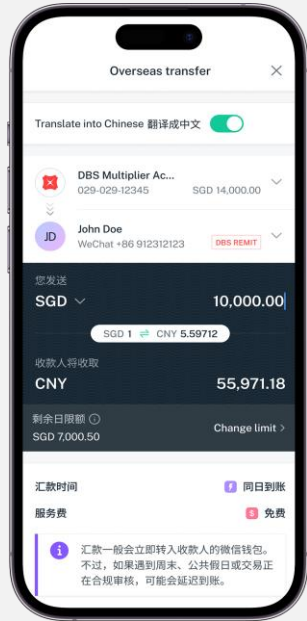
已成功添加新的收款人。在首次汇款前, 会有 12 小时的冷静期。



# DBS Remit: 向中国的微信收款人汇款

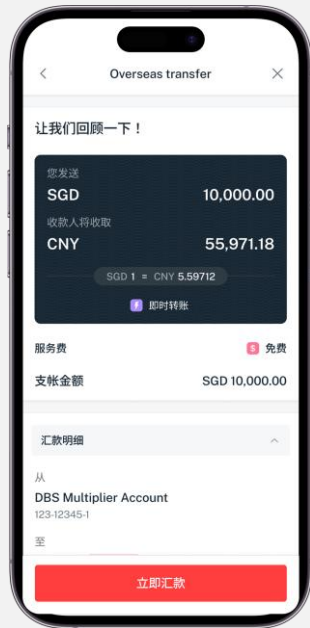
## 步骤 1

登录 DBS digibank，然后选择 Overseas Transfer，选择微信收款人，并输入汇款金额与用途。



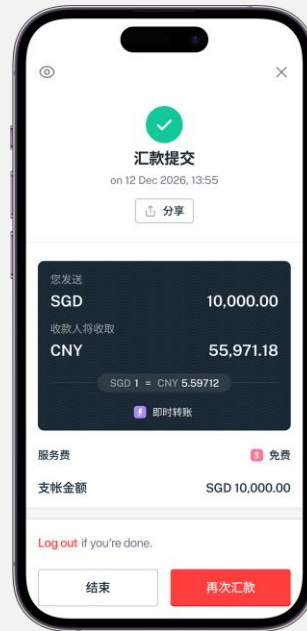
## 步骤 2

查看外汇汇率、收款人可收到的金额，以及收款人详情，随后提交汇款。



## 步骤 3

汇款已提交至 DBS 处理，款项将即时汇出。



## 步骤 4

一旦款项汇入收款人的钱包，您将立即收到通知，并可查看汇款状态。

