Fund Fact Sheet, Maret 2024

Mandiri Investa Atraktif Syariah

Reksa Dana Saham Syariah

NAV/Unit Rp. 926,60

Tanggal Laporan
28 Maret 2024

No. Surat Pernyataan Efektif Reksa Dana
S-6511/BL/2007

Tanggal Efektif Reksa Dana
19 Desember 2007

Bank Kustodian
Deutsche Bank AG

Tanggal Peluncuran
25 Januari 2008

AUM
Rp. 52,93 Miliar

Mata Uang
Indonesian Rupiah (Rp.)

Periode Penilaian
Harian

Minimum Investasi Awal
Rp 50.000

Jumlah Unit yang Ditawarkan
1.500.000.000 (Satu Miliar Lima Ratus Juta)

Imbal Jasa Manajer Investasi
Max. 3% p.a

Imbal Jasa Bank Kustodian
Min, 0,15% & Max. 0,25%

Biaya Pembelian
Max. 1%

Biaya Penjualan Kembali
Maks. 1% (≤ 1 tahun) 0% (> 1 tahun)

Biaya Pengalihan
Max. 1%

Kode ISIN
IDN000054301

Kode Bloomberg
MANISYA : IJ

Manfaat Produk Reksa Dana

- Pengelolaan secara profesional
- Diversifikasi Investasi
- Potensi pertumbuhan nilai investasi
- Kemudahan pencairan investasi

Faktor Risiko Utama

- Risiko Perubahan Kondisi Ekonomi dan Politik
- Risiko Wanprestasi
- Risiko Likuiditas
- Risiko Berkurangnya Nilai Aktiva Bersih Setiap Unit Penyertaan
- Risiko Pembubaran dan Likuidasi

Periode Investasi

< 3 | 3 - 5 | > 5

> 5 : Jangka Panjang

Tingkat Risiko

Tinggi

Keterangan

Reksa Dana MITRAS berinvestasi pada Efek Ekuitas Syariah dengan segmen Jangka Panjang, dan dikategorikan berisiko tinggi. Investor memiliki risiko atas portofolio saham tersebut.

Informasi Bukti Kepemilikan Reksa Dana

Sesuai peraturan OJK yang berlaku, surat konfirmasi atas transaksi pembelian, penjualan kembali dan pengalihan Reksa dana merupakan bukti hukum yang sah atas kepemilikan Reksa Dana yang diterbitkan dan dikirimkan oleh Bank Kustodian. Dalam hal telah terdapat fasilitas Acuan Kepemilikan Sekuritas (AKSES) Pemegang Unit Penyertaan dapat melihat kepemilikan Reksa Dana melalui laman https://akses.ksei.co.id/.

Tentang Mandiri Investasi

PT Mandiri Manajemen Investasi (Mandiri Investasi) merupakan anak perusahaan dari PT Mandiri Sekuritas yang didirikan pada tanggal 26 Oktober 2004. PT Mandiri Sekuritas sendiri adalah perusahaan sekuritas terkemuka di Indonesia dan merupakan anak perusahaan dari PT Bank Mandiri (Persero) Tbk, Bank terbesar milik negara. Mandiri Investasi dan/atau pendahulunya telah mengelola portofolio investasi sejak tahun 1993, dengan Nomor Izin Usaha MI: No. Kep-11/PM/MI/2004. Mandiri Investasi adalah salah satu Manajer Investasi lokal terbesar di Indonesia dengan total dana kelolaan sebesar Rp **43,75** Triliun (per 28 Maret 2024).

Profil Bank Kustodian

Deutsche Bank AG Cabang Jakarta telah memiliki persetujuan sebagai Kustodian di bidang pasar modal berdasarkan Surat Keputusan Ketua Badan Pengawas Pasar Modal Nomor Kep-07/PM/1994 tanggal 19 Januari 1994 dan oleh karenanya Deutsche Bank AG Cabang Jakarta terdaftar dan diawasi oleh OJK.

Tujuan Investasi

Memberikan tingkat pertumbuhan nilai investasi jangka panjang yang menarik melalui investasi pada Efek Syariah Bersifat Ekuitas yang sesuai dengan Syariah Islam.

Kebijakan Investasi*

Efek Syariah Bersifat Ekuitas	:	80% - 98%
Sukuk	:	0% - 18%
Pasar Uang Syariah	:	2% - 20%

*) Tidak termasuk kas dan setara kas

Komposisi Portfolio*

Saham Syariah	:	92,69%
Obligasi Syariah	:	0,00%
Deposito Syariah	:	2,65%

*) Tidak termasuk kas dan setara kas

Kinerja Portfolio

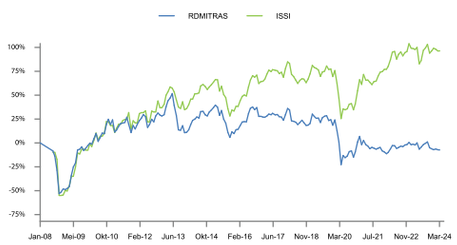

Kinerja Bulanan

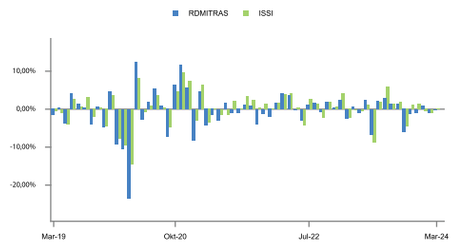

Kepemilikan Terbesar

(Berdasarkan Abjad)

Adaro Energy Tbk.	Saham Syariah	3,37%
Amman Mineral Internasional Tbk.	Saham Syariah	8,39%
Astra International Tbk	Saham Syariah	6,25%
Bank Syariah Indonesia Tbk.	Saham Syariah	2,90%
Chandra Asri Petrochemical Tbk.	Saham Syariah	4,64%
Charoen Pokphand Indonesia Tbk	Saham Syariah	2,98%
Ciputra Development Tbk	Saham Syariah	2,96%
GoTo Gojek Tokopedia Tbk.	Saham Syariah	3,62%
Indah Kiat Pulp & Paper Tbk	Saham Syariah	2,88%
Telkom Indonesia (Persero) Tbk.	Saham Syariah	6,80%

Alokasi Sektor

(5 Sektor Terbesar)

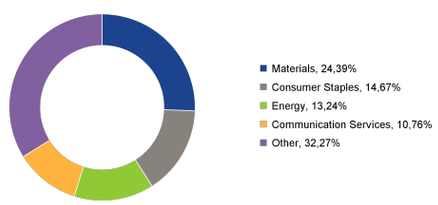

Kinerja - 28 Maret 2024

		1 Bulan	3 Bulan	6 Bulan	1 Tahun	3 Tahun	5 Tahun	Dari Awal Tahun	Sejak Pembentukan
RDMITRAS	:	-0,23%	-0,27%	-8,32%	-5,29%	-5,68%	-26,30%	-0,27%	-7,34%
Benchmark*	:	0,00%	-1,41%	-3,39%	-0,77%	18,52%	10,24%	-1,41%	78,62%

*Keterangan Benchmark:
Benchmark dari bulan November 2017 s.d saat ini adalah ISSI
Benchmark dari bulan Agustus 2017 - Oktober 2017 adalah JII
Benchmark dari bulan Februari 2014 - Juli 2017 adalah ISSI
Benchmark SI dari bulan Januari 2008 - Januari 2014 adalah JII

Kinerja Bulan Terbaik	(April 2009)	21,46%
Kinerja Bulan Terburuk	(Oktober 2008)	-34,31%

Reksa dana ini pernah mencapai kinerja terbaik 21,46% pada bulan April 2009 dan mencapai kinerja terburuk -34,31% pada bulan Oktober 2008.

Ulasan Pasar

Pada bulan Maret 2024, terjadi tiga peristiwa global yang dapat memengaruhi pasar ekuitas global. Pertama, pertemuan The Fed mengungkapkan proyeksi pertumbuhan ekonomi AS yang lebih tinggi dari yang diharapkan tahun ini, serta masih menyisakan kemungkinan pemangkasan suku bunga hingga tiga kali. Ekonomi AS diproyeksikan akan tumbuh sebesar 2,1% pada tahun 2024, melampaui sebagian besar ekonomi maju lainnya dan melebihi proyeksi The Fed tiga bulan yang lalu. Meskipun ekspektasi inflasi yang sedikit lebih tinggi dan pasar tenaga kerja yang kuat, Chairman Powell menunjukkan bahwa faktor-faktor tersebut tidak akan menghalangi komite untuk menurunkan biaya pinjaman dari level tertinggi dalam 23 tahun terakhir, yaitu 5,25%-5,5%. Kedua, Kongres Rakyat Nasional China pada bulan Maret menetapkan target pertumbuhan GDP sekitar 5% pada tahun 2024 tetapi tidak mengumumkan paket stimulus yang signifikan untuk mencapai tujuan tersebut. Ketiga, Bank of Japan membuat pergeseran historis dengan mengakhiri era suku bunga negatif, meningkatkan biaya pinjaman untuk pertama kalinya sejak tahun 2007 karena negara tersebut melewati beberapa dekade dengan deflasi. BoJ mengumumkan niatnya untuk menjaga suku bunga overnight dalam kisaran sekitar nol hingga 0,1%, dibandingkan dengan kisaran sebelumnya sebesar -0,1%. Sementara itu, ekonomi domestik dipengaruhi oleh pola konsumsi, terutama karena Indonesia memasuki bulan suci Ramadhan. Harga beras yang sudah normal berkontribusi pada lingkungan ekonomi yang lebih baik secara keseluruhan. Selain itu, pasar mulai mendiskusikan implementasi program pemerintah berikutnya, termasuk program makan siang gratis untuk siswa sekolah, yang berpotensi merangsang konsumsi. Pada sisi lain, penurunan penjualan mobil dan sepeda motor diduga dipengaruhi oleh antisipasi terhadap Pemilu pada bulan Februari. Namun, pembelian barang bernilai tinggi (big ticket items) diperkirakan akan meningkat, didukung oleh promosi pertumbuhan kredit oleh beberapa bank.

Rekening Reksa Dana

Deutsche Bank AG
RD MANDIRI INVESTA ATRAKTIF SYARIAH
00-84863-009

PT Bank Mandiri (Persero). Tbk Cabang Bursa Efek Indonesia, Jakarta
REKSA DANA MANDIRI INVESTA ATRAKTIF SYARIAH
104.000.441.3964

DISCLAIMER
INVESTASI MELALUI REKSA DANA MENGANDUNG RISIKO. SEBELUM MEMUTUSKAN BERINVESTASI, CALON INVESTOR WAJIB MEMBACA DAN MEMAHAMI PROSPEKTUS. KINERJA MASA LALU TIDAK MENJAMIN/MENCERMINKAN INDIKASI KINERJA DI MASA YANG AKAN DATANG. OTORITAS JASA KEUANGAN TIDAK MEMBERIKAN PERNYATAAN MENYETUJUI ATAU TIDAK MENYETUJUI EFEK INI, TIDAK JUGA MENYATAKAN KEBENARAN ATAU KECUKUPAN ISI PROSPEKTUS REKSA DANA INI. SETIAP PERNYATAAN YANG BERTENTANGAN DENGAN HAL-HAL TERSEBUT ADALAH PERBUATAN MELANGGAR HUKUM.
Reksa dana merupakan produk Pasar Modal dan bukan produk yang diterbitkan oleh Agen Penjual/Perbankan. Agen Penjual Efek Reksa Dana tidak bertanggung jawab atas tuntutan dan risiko pengelolaan portofolio reksa dana yang dilakukan oleh Manajer Investasi. Ringkasan informasi produk ini tidak menggantikan Prospektus Reksa Dana dan disiapkan oleh PT Mandiri Manajemen Investasi hanya untuk kebutuhan informasi dan bukan merupakan suatu bentuk penawaran untuk membeli atau permintaan untuk menjual. Seluruh informasi yang terkandung pada dokumen ini disajikan dengan benar. Apabila perlu, investor disarankan untuk meminta pendapat profesional sebelum mengambil keputusan berinvestasi. Kinerja masa lalu tidak serta-merta menjadi petunjuk untuk kinerja di masa mendatang dan bukan juga merupakan perkiraan yang dibuat untuk memberikan indikasi mengenai kinerja atau kecenderungannya di masa mendatang.

PT Mandiri Manajemen Investasi terdaftar dan diawasi oleh Otoritas Jasa Keuangan, dan setiap penawaran produk dilakukan oleh petugas yang telah terdaftar dan diawasi oleh Otoritas Jasa Keuangan

PT Mandiri Manajemen Investasi
Menara Mandiri 2 Lantai 15, Jl. Jend. Sudirman Kav. 54-55
Jakarta 12190, Indonesia Call Center: (021) 526 3505

Mandiri investasi | Mandiri.investasi | Mandiri Investasi | moinves

Akses Prospektus untuk informasi lebih lanjut melalui website **www.mandiri-investasi.co.id**