

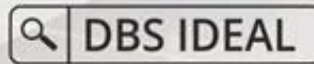
This is
DBS digibanking



Live more,
Bank less

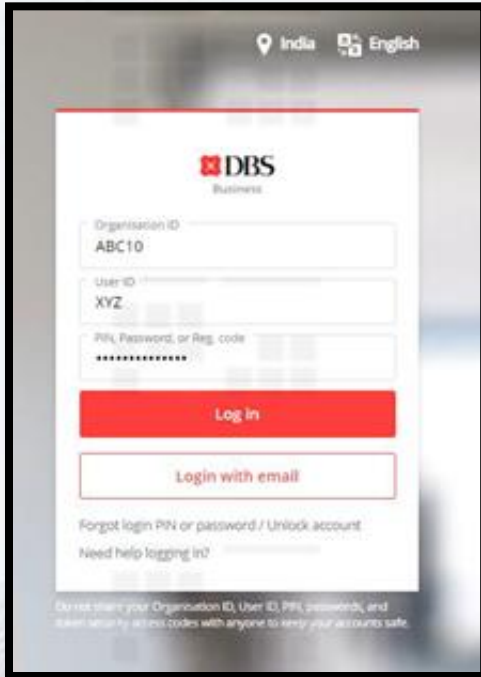


DBS IDEAL- अलर्ट्स

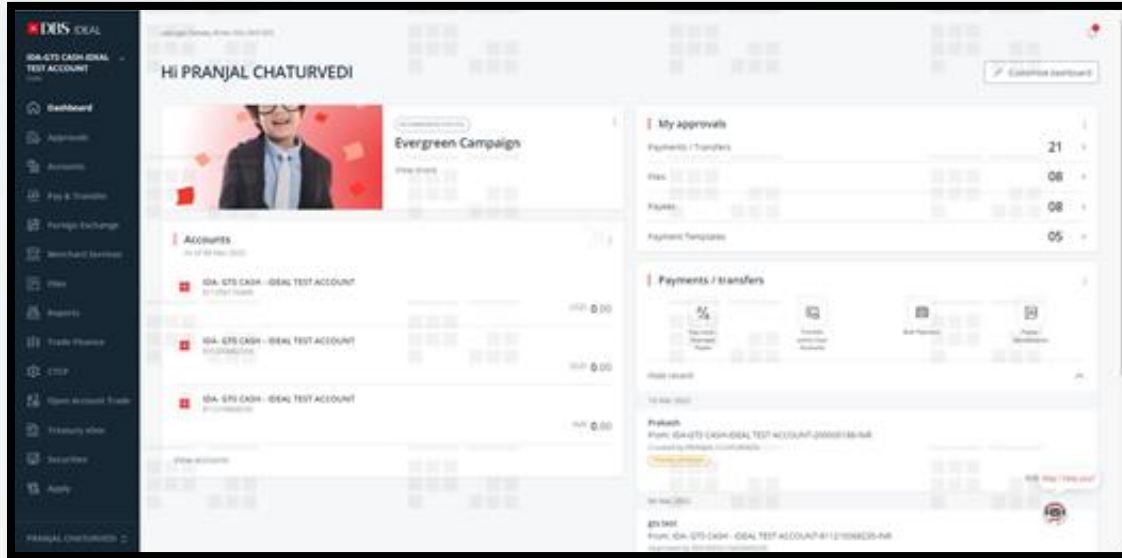


DBS IDEAL युजर/ कंपनी को कस्टमाइज्ड अलर्ट्स सेट करके उनके IDEAL खाते पर सभी महत्वपूर्ण गतिविधियों पर बारीकी से नज़र रखने देती हैं जो सीधे उनके ईमेल आयडी पर या उनके मोबाइल डिवाइस पर पुश नोटिफिकेशन/ एसएमएस द्वारा भेजे जाते हैं।

स्टेप 1 - IDEAL में लॉग इन करने के लिए यूजर ज़रूरी जानकारी एंटर करते हैं।



The screenshot shows the DBS Business login interface. At the top, there are location and language settings: 'India' and 'English'. The DBS Business logo is centered. Below it are three input fields: 'Organisation ID' with the value 'ABC10', 'User ID' with the value 'XYZ', and 'PIN, Password, or Reg. code' with a masked password '*****'. A red 'Log In' button is positioned below the password field. Underneath the button is a 'Login with email' link. At the bottom of the form, there are links for 'Forgot login PIN or password / Unlock account' and 'Need help logging in?'. A security warning at the very bottom states: 'Do not share your Organisation ID, User ID, PIN, passwords, and secret codes with anyone to keep your accounts safe.'



अड्डह ङ घयुजर IDEAL डैशबोर्ड पर आते हैं, जहांपर वह कई खाते और लेन-देन संबंधी जानकारी देख सकते हैं।



Hi PRANJAL CHATURVEDI

[Customise dashboard](#)[Dashboard](#)[Approvals](#)[Accounts](#)[Pay & Transfer](#)[Foreign Exchange](#)[Merchant Services](#)[Files](#)





RECOMMENDED FOR YOU



Evergreen Campaign

[View more](#)

Payments / transfers

 Pay Local / Overseas Payee	 Transfer within Own Accounts	 Bulk Payment	 Payee / Beneficiaries
---	---	---	--

My approvals

Payments / Transfers	122	>
Files	05	>
Payees	13	>
Payment Templates	05	>

Accounts

As of 17 May 2022

[May I help you?](#)

अड्ड ट षनोटिफिकेशन सेंटर तर पहुंचने के लिए, युजरने उपरी दायी ओर के बार पर घंटी के आइकन पर क्लिक करना हैं।



Notification center

Banking

Promo



You don't have any notification



Live more,
Bank less

अइह ठ - अलर्टस नोटिफिकेशन पेज पर जाने के बाद, बैंकिंग पर क्लिक करें।

Alert Notifications



Live more,
Bank less

View all your alert notifications on this screen



Create and Manage Alerts

🔍 Filter by date or keyword

Delete Alert

Delete ReadAlert

Empty Inbox

Mark as read

304 unread notifications

View up to 10 per page 100 per page

Date (IST) ⌵

Alert Details ⌵

<input type="checkbox"/>	• 2022-05-17,12:48	<DBS IDEAL> Periodic Balance Alert Available Balance of your account 811250170468 is USD 0
<input type="checkbox"/>	• 2022-05-17,12:48	<DBS IDEAL> Periodic Balance Alert Available Balance of your account 811250082314 is SGD 0

अइह ठ - नीचे की ओर स्क्रॉल करके युजर हालही के सभी अलर्ट नोटिफिकेशन जांच सकते हैं। पढ़े हुए अलर्ट्स डिलीट करने या इनबॉक्स खाली करने के लिए भी विकल्प उपलब्ध हैं।

Alert Notifications

View all your alert notifications on this screen

Create and Manage Alerts



Live more,
Bank less

→ मैनेज अलर्ट्स पेज पर जाने के लिए अलर्ट्स बनाए/ मैनेज करे पर क्लिक करें।

युजर आवश्यकतानुसार 4 श्रेणियों के भीतर 20 उपलब्ध अलर्ट्स तक अलर्ट्स चुन और सेटअप कर सकते हैं:-

1. अकाउंट बैलेन्स (6 अलर्ट्स)
2. फंड ट्रांसफर (2 अलर्ट्स)
3. IDEAL पेमेंट गतिविधियां (11 अलर्ट्स)
4. IDEAL ट्रेड अलर्ट्स (1 अलर्ट)

Use this screen to create and manage your Alerts

 [Edit saved contacts](#)

Account Balances

High / Low Balance Alert (7)

Notify me when an account balance goes above or falls below a specified amount

[Create personalised alert](#)

[Show saved alerts](#) 

Periodic Balance Alert (2)

Notify me of my account balance at specified intervals

[Create personalised alert](#)

[Show saved alerts](#) 

पर्सनलाइज्ड अलर्ट तैयार करें पर क्लिक करके युजर कोई भी अलर्ट तैयार कर सकते हैं।

एक अलर्ट तैयार करने के स्टेप्स नीचे दिए हैं (अलर्ट के आधार पर स्टेप्स अलगअलग हो सकती हैं)



Live more,
Bank less

Create a High / Low Balance Alert

Notify me when an account balance goes above or falls below a specified amount

Step 1: Selected accounts

Accounts

Select Account(s)

Step 2: Alert criteria

High balance threshold

Notify you if your account balance is **greater than**
The amount entered is in the currency of the selected account.

18 characters left

Low balance threshold

Notify you if your account balance is **less than**
The amount entered is in the currency of the selected account.

18 characters left

Start date

DD MMM YYYY



Step 3: Notification options

Send notifications

You can view all notifications in IDEAL

Send mobile app notification

Send alert via IDEAL Mobile push notification.

You can install and log into IDEAL Mobile app to finish the setup.

Send email notifications

Select email from existing contacts



Add new email

Create new contacts to send this alert to people that are currently not in your existing contacts.

Send SMS notifications

Cancel

Submit



Live more,
Bank less

