

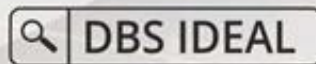
This is
DBS digibanking



Live more,
Bank less



DBS IDEAL- अकाउंट्स मॉड्यूल



DBS IDEAL इसके अकाउंट्स टैब के जरिए कॉर्पोरेशन के बैलेन्स, फिक्स्ड डिपॉजिट्स, लोन और खातों के बीच चेक स्टेटस के बारे में संपूर्ण जानकारी प्रदान करती हैं। यूजर आगे खाते के स्तर पर और भी गहराई में जा सकते हैं और उनकी आवश्यकता के अनुसार विशिष्ट महीनों या एक तदनुकूल अवधि के व्यवहार जांच सकते हैं।

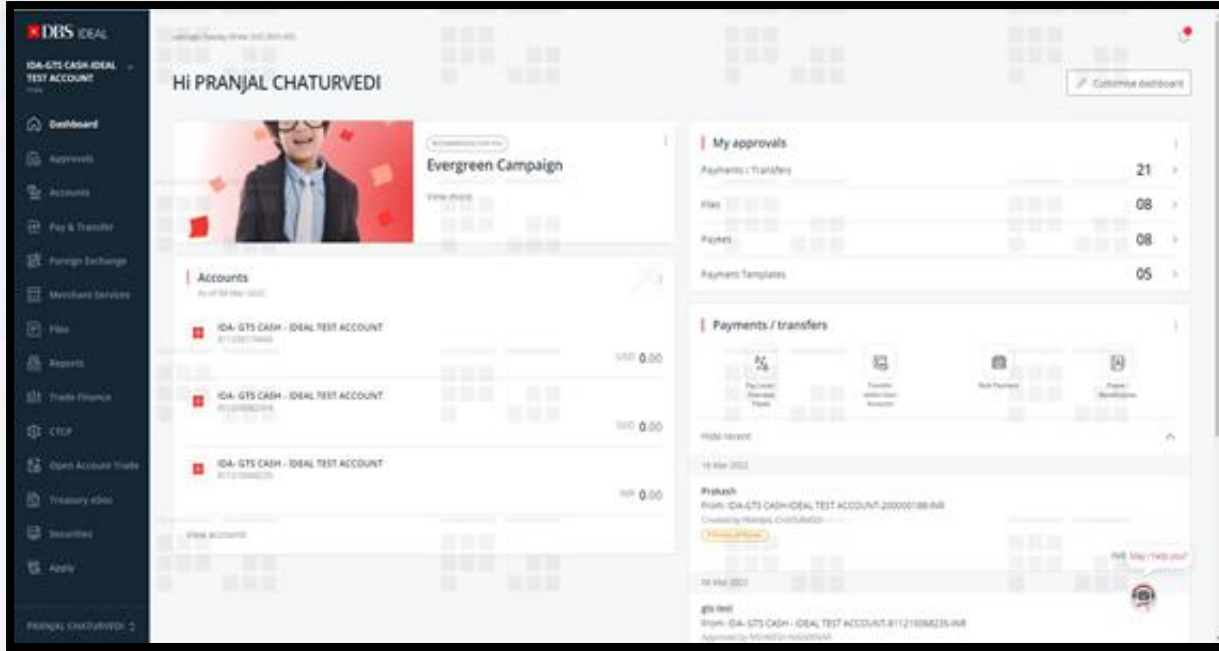
स्टेप 1 - IDEAL में लॉग इन करने के लिए युजर ज़रूरी जानकारी एंटर करते हैं।



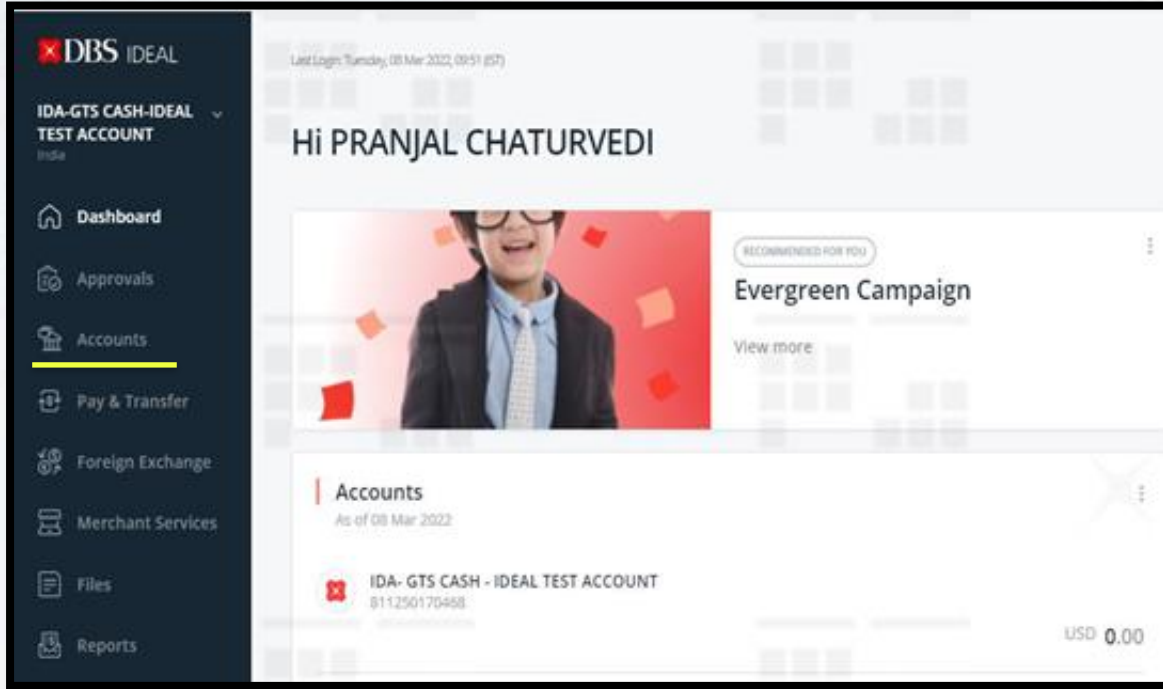
Live more,
Bank less

A screenshot of the DBS Business login interface. At the top, there are location and language settings: 'India' with a location pin icon and 'English' with a language icon. The DBS Business logo is centered at the top of the form. Below the logo are three input fields: 'Organisation ID' with the value 'ABC10', 'User ID' with the value 'XYZ', and 'PIN, Password, or Reg. code' with a masked value '*****'. A red 'Log In' button is positioned below the input fields. Below the button is a 'Login with email' link. At the bottom of the form, there are links for 'Forgot login PIN or password / Unlock account' and 'Need help logging in?'. A small disclaimer at the very bottom reads: 'Do not share your Organisation ID, User ID, PIN, passwords, and authentication or access codes with anyone to keep your accounts safe.'

लॉगइन के बाद अकाउंट्स टैब तक पहुंचना



स्टेप 2 - यूजर IDEAL डैशबोर्ड पर आते हैं, जहांपर वह कई खाते और व्यवहार संबंधी जानकारी देख सकते हैं।



DBS IDEAL

IDA-GTS CASH-IDEAL TEST ACCOUNT

Dashboard

Approvals

Accounts

Pay & Transfer

Foreign Exchange

Merchant Services

Files

Reports

Last Login: Tuesday, 08 Mar 2022, 09:51 (IST)

Hi PRANJAL CHATURVEDI

RECOMMENDED FOR YOU

Evergreen Campaign

View more

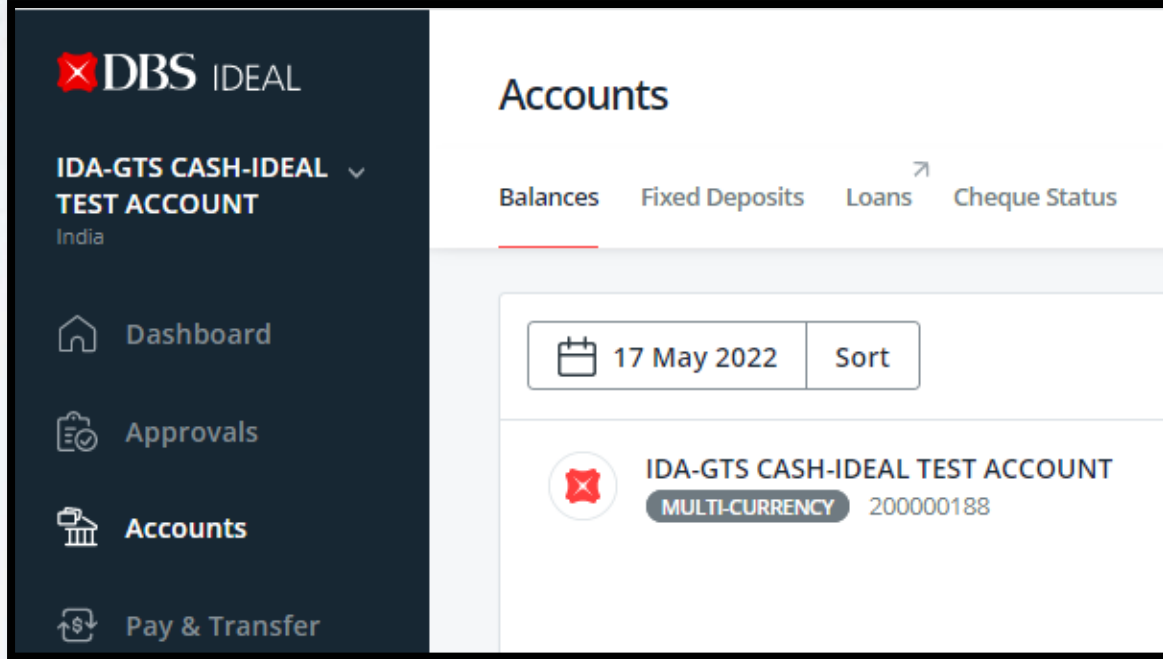
Accounts

As of 08 Mar 2022

IDA- GTS CASH - IDEAL TEST ACCOUNT
811250170468

USD 0.00

स्टेप 3 - बायीं ओर के साइड बार पर, यूजर अकाउंट्स मॉड्यूल देख और एक्सेस कर सकते हैं।



DBS IDEAL

IDA-GTS CASH-IDEAL ▾
TEST ACCOUNT
India

Dashboard

Approvals

Accounts

Pay & Transfer

Accounts

Balances Fixed Deposits Loans Cheque Status

17 May 2022 Sort

IDA-GTS CASH-IDEAL TEST ACCOUNT
MULTI-CURRENCY 200000188

स्टेप 4 - स्टेप 3 में अकाउंट्स पर क्लिक करने के बाद, यूजर को उपरोक्त विकल्पों पर ले जाया जाएगा। यहांपर यूजर बैलेन्स, फिक्स्ड डिपॉजिट्स, लोन्स (एलएनओएस अधिकार दिए जाने पर) और चेक स्टेटस के बीच चुन सकते हैं।

बैलेन्सेस के बारे में स्टेप-बाइ-स्टेप गाइड

बैलेन्सेस पर क्लिक करने के बाद, यूजर हर खाते के लिए उपलब्ध शेष राशि देख सकते हैं। मल्टी-करन्सी अकाउंट्स के लिए, हर करन्सी के लिए शेष राशि अलग से दिखायी जाएगी।



Live more,
Bank less

Balances Fixed Deposits Loans Cheque Status

17 May 2022 Sort Export

| | |
|---|-------------------------------|
| IDA-GTS CASH-IDEAL TEST ACCOUNT MULTI-CURRENCY 200000188 | Available Balance INR 0.00 |
| INR - Indian Rupee | INR 0.00 |
| USD - US Dollar | USD 0.00 |
| IDA- GTS CASH - IDEAL TEST ACCOUNT 820210085931 | Available Balance INR 0.00 |

अतित की तिथी पर शेष राशि
जांचने के लिए वह तिथी चुनिए।

Sort

Account name ✓

Account number

Account balance

ORDER

Ascending

Descending

Export



Account balance XLS

17 May 2022



Account balance PDF

17 May 2022



जैसा कि पिछली स्लाइड पर तस्वीर में देखा हैं, तिथी बदलने या आवश्यकता के अनुसार खातों को श्रेणीबद्ध करने के विकल्प के अलावा, युजर शेष राशि की जानकारी को XLS या PDF स्वरूप में एक्सपोर्ट कर सकते हैं या प्रिंटर की तस्वीर पर क्लिक करके पेज प्रिंट कर सकते हैं।



Live more,
Bank less

एक खाते के माध्यम से किए गए सभी लेनदेन को देखने के लिए, युजर एक नए पेज पर पुनर्निर्देशित होने के लिए उसी पर क्लिक कर सकता है।



IDA- GTS CASH - IDEAL TEST ACCOUNT

820210085931

Available Balance

INR 0.00

उदाहरण के लिए, उपरोक्त खाते लिए व्यवहार संबंधी जानकारी एक्सेस करने या अलर्ट्स संभालने के लिए, युजर सीधे खाते पर क्लिक कर सकता है।

खाता संख्या पर क्लिक करने के बाद, यूजर को नीचे दिखाए पेज पर निर्देशित किया जाएगा।



Live more,
Bank less

Account

IDA- GTS CASH - IDEAL TEST ACCOUNT
820210085931

Available Balance
INR **0.00**

Effective Available Balance
INR 0.00

- Set balance alert
- Transfer within own accounts
- Pay local or overseas
- Account Reports

Transactions Manage

To access your monthly account details up to 18 months, [click here](#). You may also [create an Account Details report](#) for this.

Nov Dec Jan Feb Mar Apr **May** Date

Search Export

| Date | Value Date | Transaction Details | Debit | Credit | Running Balance | Actions |
|-------------|-------------|---|-----------|--------|-----------------|------------------------|
| 09 May 2022 | 08 May 2022 | TRANSFER TRANSFER 0811RF0900622 EBICT20508654344 IDA-GTS CASH- IDA-GTS CASH-IDEAL TEST | INR -2.00 | | INR 0.00 | PDF May I help you? |

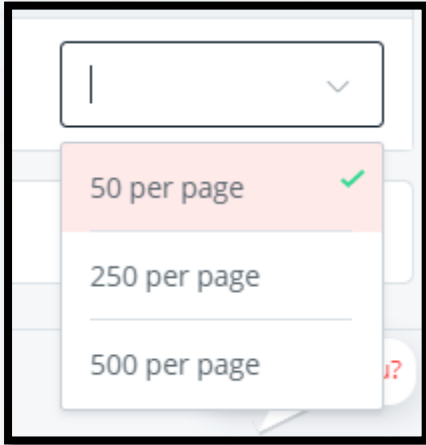
चुनी हुई अवधि के व्यवहार देखने के लिए यूजर इच्छित महीने पर क्लिक कर सकता है या तिथी की श्रेणी चुन सकता है।

उसी पेज पर, युजर 18 महीनों तक के लिए मासिक खाता विवरण एक्सेस कर सकता है और/ या खाता विवरण रिपोर्ट तैयार कर सकता है।

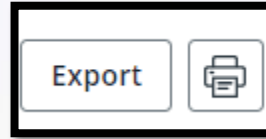


Live more,
Bank less

 To access your monthly account details up to 18 months, [click here](#). You may also [create an Account Details report](#) for this.



प्रति पेज पर दिखायी देने वाले व्यवहार की संख्या को भी पेज के नीचे बदला जा सकता है।



व्यवहार के विवरण को भी XLS या PDF स्वरूप में एक्सपोर्ट किया जा सकता है और प्रिंटिंग आइकन पर क्लिक करे इसे प्रिंट भी किया जा सकता है।



IDA- GTS CASH - IDEAL TEST ACCOUNT
820210085931

Available Balance
INR **0.00** ▾
Effective Available Balance
INR **0.00**

- Set balance alert
- Transfer within own accounts
- Pay local or overseas
- Account Reports

Transactions **Manage**

- Set balance alert
- Cash Management Reports
- Account Reports

अलर्ट्स सेटअप करने, पेमेंट्स करने के लिए (अकाउंट ट्रांसफर/ लोकल/ ओवरसीज) और अकाउंट रिपोर्ट्स सेटअप करने के लिए अतिरिक्त शॉर्टकट्स एक्सेस कर सकते हैं।

बैलेन्स अलर्ट्स सेटअप करने के लिए या कैश मैनेजमेंट/ अकाउंट रिपोर्ट्स नियोजित करने के लिए, युजर मैनेज पर क्लिक करके इसके साथ आगे बढ़ सकते हैं।

फिक्स्ड डिपॉजिट्स के बारे में स्टेप-बाइ-स्टेप गाइड*

फिक्स्ड डिपॉजिट्स पर क्लिक करने के बाद, बैंक के साथ एक्टिव या मैच्युर्ड फिक्स्ड डिपॉजिट्स की जानकारी युजर एक्सेस कर सकता है।



Live more,
Bank less

The screenshot shows the DBS IDEAL user interface. On the left is a dark navigation sidebar with the DBS logo and 'IDEAL' text. Below the logo, it displays 'IDA-GTS CASH-IDEAL' and 'TEST ACCOUNT' with a dropdown arrow, and 'India' below. The sidebar contains four menu items: 'Dashboard', 'Approvals', and 'Accounts' (which is highlighted in white). The main content area is titled 'Accounts' and has four tabs: 'Balances', 'Fixed Deposits' (which is selected and underlined), 'Loans', and 'Cheque Status'. Below the tabs, there is a heading 'View and manage your fixed deposit' and a 'Filter' button. To the right of the button, it says 'Search results display All Account'.

*इसे दिखायी देने के लिए आवश्यक अधिकार दिया होना चाहिए।



View and manage your fixed deposit transactions

[Export XLS](#) [Export PDF](#) [Print](#)

Account [Hide search options](#)

Maturity date

Currency [Apply](#)

[View Fixed Deposits](#)[Show all](#) [Active \(0\)](#) [Matured \(0\)](#)Sort by [Deposit number](#)

No information to display

May I help you?

Live more,
Bank less

इस जानकारी को XLS और PDF स्वरूप में भी एक्सपोर्ट किया जा सकता है।

प्रिंट विकल्प पर क्लिक करके इस पेज को प्रिंट भी कर सकते हैं।

युजर सभी फिक्स्ड डिपॉजिटस को देख सकता है या सिर्फ एक्टिव या मैच्युर्ड एफडी चुन सकता है। एफडी को अकाउंट, मैच्युरिटी की तिथी या करन्सी के आधार पर भी फिल्टर किया जा सकता है।

चेक स्टेटस के बारे में स्टेप-बाइ-स्टेप गाइड

चेक स्टेटस पर क्लिक करने के बाद, यूजर सभी जारी किए, एक्सपायर हुए, पेश किए हुए, वापस किए/ रोके हुए चेक की जानकारी एक्सेस कर सकता है।




Live more,
Bank less


 DBS IDEAL

IDA-GTS CASH-IDEAL ▾
TEST ACCOUNT

India

 Dashboard

 Approvals

 Accounts

Accounts

Balances

Fixed Deposits

Loans [↗]

Cheque Status

View and manage the cheques that

Show all (0)

Issued (0)

Expir



Filter by cheque number, payee n

View and manage the cheques that have been issued

Export XLS Export PDF Print

Show all (0) Issued (0) Expired (0) Presented (0) Returned/Stopped (0)

Filter by cheque number, payee name, amount, reference, or status

Hide additional filters

For cheque numbers and amounts, use a dash (-) to indicate a range.
Use commas (,) to indicate multiple cheque numbers.

Account

GTS Account India-9920120996 -INR

Value date

DD MMM YYYY



to

DD MMM YYYY



Product type



All



Corporate Cheque



Cheque Express

Cheque Number

Search

May I help you?

0 results found



Value date Cheque Number Payee Name Amount Reference Status Effective Date Remarks Action



Live more,
Bank less

इस जानकारी को XLS और PDF स्वरूप में भी एक्सपोर्ट किया जा सकता है।

प्रिंट विकल्प पर क्लिक करके इस पेज को प्रिंट भी कर सकते हैं।

युजर अलगअलग स्थितियों के बीच सभी चेक की जानकारी देख सकते हैं।

अकाउंट (जारी करने के लिए इस्तेमाल किया गया), वैल्यू डेट, प्रोडक्ट टाइप और चेक संख्या के आधार पर जानकारी को फिल्टर किया जा सकता है।

*Thank
you*

