

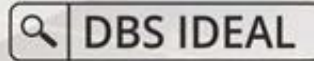
This is
DBS digibanking



Live more,
Bank less

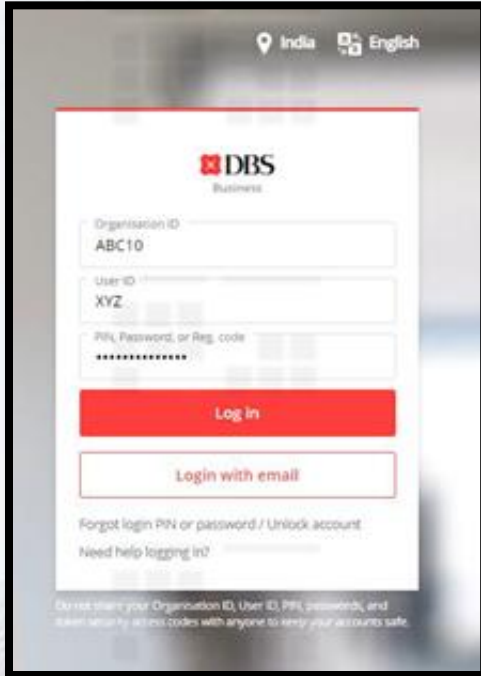


DBS IDEAL- ಅಲರ್ಟ್‌ಗಳು

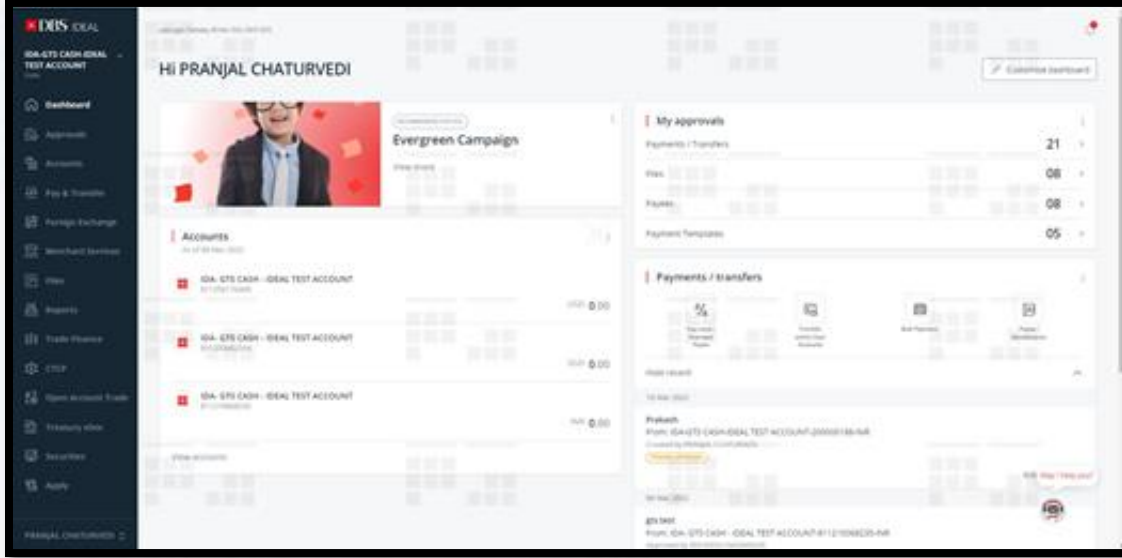


DBS IDEAL ಇದು ಬಳಕೆದಾರ/ಘಟಕಕ್ಕೆ ಅವರ ಇಮೇಲ್ ಐಡಿಗೆ ನೇರವಾಗಿ ಕಸ್ವಮೈಸ್ ಮಾಡಿದ ನೋಟಿಫಿಕೇಷನ್‌ಗಳನ್ನು ಹೊಂದಿಸುವ ಮೂಲಕ ಅಥವಾ ಅವರ ಮೊಬೈಲ್ ಸಾಧನಗಳಲ್ಲಿ ಪುಶ್ ನೋಟಿಫಿಕೇಷನ್ /ಎಸ್ ಎಮ್ ಎಸ್ ಮೂಲಕ ಅವರ IDEAL ಖಾತೆಗಳಲ್ಲಿ ಎಲ್ಲಾ ಪ್ರಮುಖ ಚಟುವಟಿಕೆಗಳ ನಿಕಟ ನಿಗಾ ಇರಿಸಲು ಅನುಮತಿಸುತ್ತದೆ.

ಹಂತ 1 - ಬಳಕೆದಾರರು IDEAL ಗೆ ಲಾಗಿನ್ ಆಗಲು ಅಗತ್ಯವಿರುವ ಮಾಹಿತಿಯನ್ನು ನಮೂದಿಸುತ್ತಾರೆ.



The screenshot shows the DBS Business login interface. At the top, there are location and language settings: "India" and "English". The DBS Business logo is prominently displayed. Below the logo, there are three input fields: "Organisation ID" with the value "ABC10", "User ID" with the value "XYZ", and "PIN, Password, or Reg. code" with a masked password "*****". A red "Log In" button is positioned below these fields. Below the button, there is a "Login with email" option. At the bottom of the form, there are links for "Forgot login PIN or password / Unlock account" and "Need help logging in?". A small disclaimer at the very bottom reads: "Do not share your Organisation ID, User ID, PIN, passwords, and other login or access codes with anyone to keep your accounts safe."



ಹಂತ 2 - ಬಳಕೆದಾರರು IDEAL ಡ್ಯಾಶ್‌ಬೋರ್ಡ್‌ಗೆ ತಲುಪುತ್ತಾರೆ, ಅಲ್ಲಿ ಅವರು ಬಹು ಖಾತೆಗಳು ಮತ್ತು ವಹಿವಾಟು ಸಂಬಂಧಿತ ಮಾಹಿತಿಯನ್ನು ನೋಡಬಹುದು.



Hi PRANJAL CHATURVEDI

[Customise dashboard](#)[Dashboard](#)[Approvals](#)[Accounts](#)[Pay & Transfer](#)[Foreign Exchange](#)[Merchant Services](#)[Files](#)


RECOMMENDED FOR YOU




Evergreen Campaign

[View more](#)


Payments / transfers




Pay Local /
Overseas
Payee



Transfer
within Own
Accounts



Bulk Payment



Payee /
Beneficiaries

My approvals

Payments / Transfers	122	>
Files	05	>
Payees	13	>
Payment Templates	05	>

Accounts

As of 17 May 2022

[May I help you?](#)

ಹಂತ 3 - ಮೇಲಿನ ಬಲಭಾಗದ ಬಾರ್‌ನಲ್ಲಿ, ನೋಟಿಫಿಕೇಷನ್ ಸೆಂಟರ್ ಪ್ರವೇಶಿಸಲು ಬಳಕೆದಾರರು ಬೆಲ್ ಐಕಾನ್ ಮೇಲೆ ಕ್ಲಿಕ್ ಮಾಡಬೇಕು.



Notification center

Banking

Promo



You don't have any notification



Live more,
Bank less

ಹಂತ 4 - ಅಲರ್ಟ್ ನೋಟಿಫಿಕೇಷನ್‌ಗಳ ಪುಟಕ್ಕೆ ಮರುನಿರ್ದೇಶಿಸಲು ಬ್ಯಾಂಕಿಂಗ್ ಮೇಲೆ ಕ್ಲಿಕ್ ಮಾಡಿ.

Alert Notifications

View all your alert notifications on this screen

 Print[Create and Manage Alerts](#)[Delete Alert](#)[Delete ReadAlert](#)[Empty Inbox](#)[Mark as read](#)

304 unread notifications

View up to 10 per page 100 per page

Date (IST) ⌵

Alert Details ⌵

<input type="checkbox"/>	• 2022-05-17,12:48	<DBS IDEAL> Periodic Balance Alert Available Balance of your account 811250170468 is USD 0
<input type="checkbox"/>	• 2022-05-17,12:48	<DBS IDEAL> Periodic Balance Alert Available Balance of your account 811250082314 is SGD 0

ಹಂತ 4 - ಕೆಳಗೆ ಸ್ಕ್ರೋಲ್ ಮಾಡುವ ಮೂಲಕ ಬಳಕೆದಾರರು ಎಲ್ಲಾ ಇತ್ತೀಚಿನ ಅಲರ್ಟ್ ನೋಟಿಫಿಕೇಷನ್‌ಗಳನ್ನು ಪರಿಶೀಲಿಸಬಹುದು. ಓದಿದ ಅಲರ್ಟ್ ಗಳನ್ನು ಅಳಿಸಲು ಅಥವಾ ಇನಬಾಕ್ಸ್ ಖಾಲಿ ಮಾಡುವ ಆಯ್ಕೆಗಳು ಸಹ ಲಭ್ಯವಿದೆ.

Alert Notifications

View all your alert notifications on this screen

Create and Manage Alerts



Live more,
Bank less



ಅಲರ್ಟ್‌ಗಳನ್ನು ನಿರ್ವಹಿಸಿ
ಪುಟಕ್ಕೆ ಮರುನಿರ್ದೇಶಿಸಲು
ಅಲರ್ಟ್‌ಗಳನ್ನು
ರಚಿಸಿ/ನಿರ್ವಹಿಸಿ ಕ್ಲಿಕ್ ಮಾಡಿ.

ಬಳಕೆದಾರರ ಆಧಾರದ ಅಗತ್ಯವು 4 ವಿಭಾಗಗಳಲ್ಲಿ ಲಭ್ಯವಿರುವ 20 ಅಲರ್ಟ್‌ಗಳನ್ನು ಆಯ್ಕೆ ಮಾಡಬಹುದು ಮತ್ತು ಹೆ

1. ಖಾತೆ ಬಾಕಿಗಳು (6 ಅಲರ್ಟ್‌ಗಳು)
2. ನಿಧಿ ವರ್ಗಾವಣೆ (2 ಅಲರ್ಟ್‌ಗಳು)
3. IDEAL ಪಾವತಿ ಚಟುವಟಿಕೆಗಳು (11 ಅಲರ್ಟ್‌ಗಳು)
4. IDEAL ವ್ಯಾಪಾರ ಎಚ್ಚರಿಕೆಗಳು (1 ಅಲರ್ಟ್)

Use this screen to create and manage your Alerts

 Edit saved contacts

Account Balances

High / Low Balance Alert (7)

Notify me when an account balance goes above or falls below a specified amount

Create personalised alert

Show saved alerts 

Periodic Balance Alert (2)

Notify me of my account balance at specified intervals

Create personalised alert

Show saved alerts 

ವ್ಯಯಕ್ಕಿಗೊಳಿಸಿದ ಅಲರ್ಟ್ ರಚಿಸಿ ಕ್ಲಿಕ್ ಮಾಡುವ ಮೂಲಕ ಬಳಕೆದಾರರು ಯಾವುದೇ ಅಲರ್ಟ್ ರಚಿಸಬಹುದು.

ಅಲರ್ಟ್ ಸಂದೇಶಗಳು ಕೆಲಗಿನ ಹಂತಗಳನ್ನು ಹೊಂದಿದೆ ಈ (ಹಂತಗಳು ಅಲರ್ಟ್ ಆಧಾರದ ಮೇಲೆ ಬದಲಾಗಬಹುದು)



Live more,
Bank less

Create a High / Low Balance Alert

Notify me when an account balance goes above or falls below a specified amount

Step 1: Selected accounts

Accounts

Select Account(s)

Step 2: Alert criteria

High balance threshold

Notify you if your account balance is **greater than**
The amount entered is in the currency of the selected account.

18 characters left

Low balance threshold

Notify you if your account balance is **less than**
The amount entered is in the currency of the selected account.

18 characters left

Start date

DD MMM YYYY



Step 3: Notification options

Send notifications

You can view all notifications in IDEAL

Send mobile app notification

Send alert via IDEAL Mobile push notification.

You can install and log into IDEAL Mobile app to finish the setup.

Send email notifications

Select email from existing contacts



Add new email

Create new contacts to send this alert to people that are currently not in your existing contacts.

Send SMS notifications

Cancel

Submit



Live more,
Bank less

