

This is
DBS digibanking



Live more,
Bank less



DBS IDEAL- முதல் முறை
உள்ளுழைவு செயல்முறை

🔍 DBS IDEAL

DBS IDEAL மூலம் உள்வரும் நிதிகளைக் கண்காணிப்பது, பணம் அனுப்பும் ஆலோசனைகளைப் பார்ப்பது, அறிக்கைகளை அணுகுவது அல்லது பணம் செலுத்துவது ஆகியவற்றை எளிதாக செய்யலாம். DBS IDEAL வங்கியை வேகமானதாகவும், எளிமையானதாகவும், விவேகமானதாகவும் ஆக்குகிறது, இதனால் உங்களுக்கு மிகவும் முக்கியமான வணித்தில் நீங்கள் கவனம் செலுத்தலாம்.

இந்த ஆவணத்தில், DBS IDEAL இல் உங்கள் முதல் முறை உள்நுழைவு செயல்முறையை 12 படிகளில் எவ்வாறு முடிப்பது என்பதை நாங்கள் குறிப்பிடுகிறோம்.

டெஸ்க்டாப் உள்ளுழைவுக்கான வழிகாட்டி

படி 1 - டெஸ்க்டாப்பில் IDEAL ஐ அணுக கீழே உள்ள இணைப்பை நகலெடுத்து உங்கள் உலாவியில் ஒட்டவும்.

<https://ideal.dbs.com/loginSubscribev2/login/pin>



Live more,
Bank less



IDEAL
உள்ளுழைவுத்
திரை

முதல் முறையாக உள்நுழைவதற்கான வழிகாட்டி (டெஸ்க்டாப்)

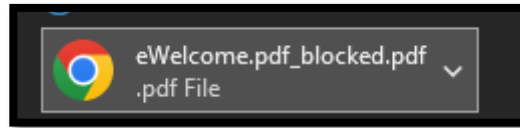
வரவேற்பு மின்னஞ்சலை அணுகுவதற்கு IDEAL பயன்பாட்டின் போது வழங்கப்பட்ட மின்னஞ்சல் ஐடியை அணுக பயனர்.

படி 1:-மின்னஞ்சலை அணுகவும்



External Fwd Welcome to DBS IDEAL - CVcgl.msng

படி 2:-இணைக்கப்பட்ட PDF மீது கிளிக் செய்யவும்



படி 3:-கடவுச்சொல்லுக்கான SMSஐச் சரிபார்க்கவும்

<DBS IDEAL>
Dear Pranjal Chaturvedi, welcome to DBS,IDEAL. Your password to open your Welcome email attachment is KM6AGDfJmM (Ref-myJmX)

படி 4:- PDFஐ திறந்த பிறகு நற்சான்றிதழ் (கிரெடென்ஷியல்) விவரங்களை அணுகவும்

| | |
|--------------------|-----------|
| Organisation ID | INDBSI02 |
| User ID | PRANJAL02 |
| Registration Code* | 405580 |

* This Registration Code is used for your first-time login. You will need to apply for a new registration code. You will be notified by email when you need to register.

படி 5:-IDEAL இணையத்தில் விவரங்களை பதிவு செய்து உங்கள் அடையாளத்தைச் சரிபார்க்கவும்

படி 6:-புதிய கடவுச்சொல்லை
அமைக்கவும்

Set a new login Password

Use at least 8 characters containing letters, numbers and symbols.

Enter login password

Re-enter login password




Submit

படி 7:-கடவுச்சொல்லை மாற்றிய பின்
மொபைல் பயன்பாட்டைப்
பதிவிறக்கவும்

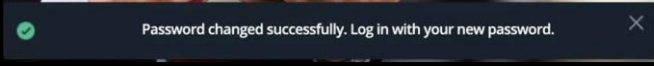
Almost there!

Download DBS IDEAL and set up your digital token to continue.

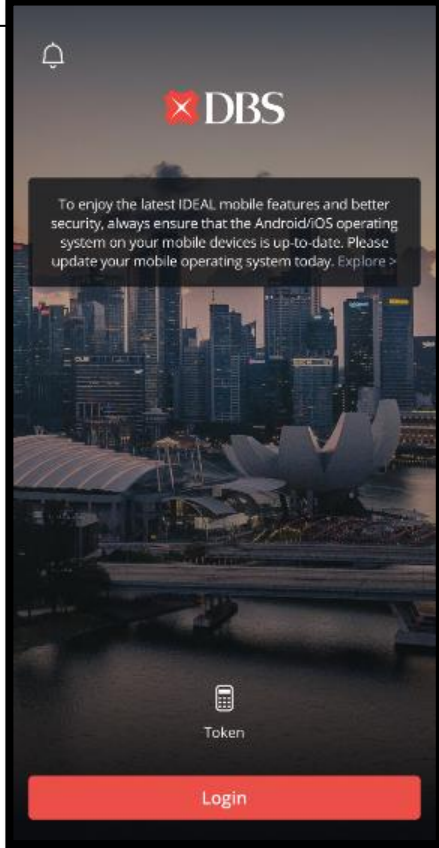
[Learn more](#)

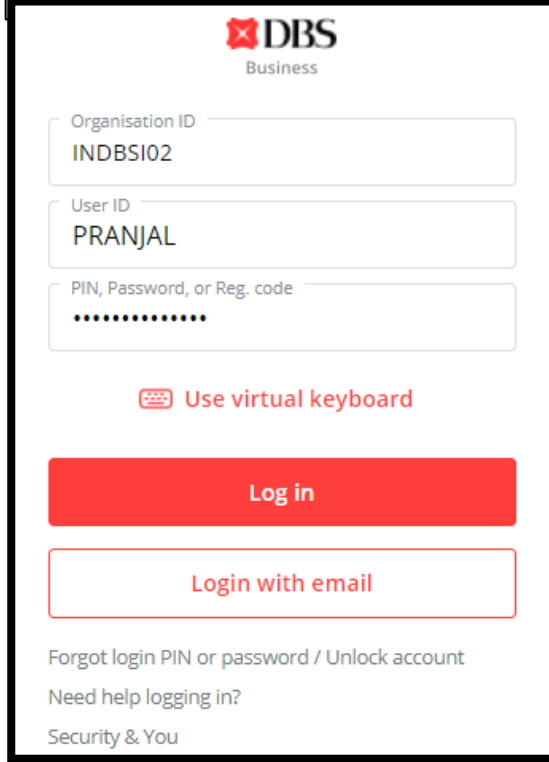
Return to login page



படி 8:-IDEAL மொபைல் அப்ளிகேஷனைத் திறந்து, உள்ளுழை என்பதைக் கிளிக் செய்யவும்

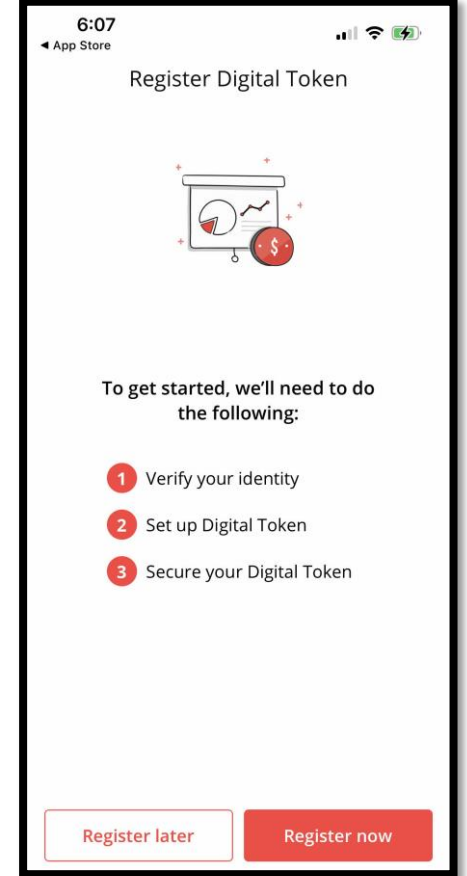


படி 9:-விவரங்கள் மற்றும் புதிதாக அமைக்கப்பட்ட கடவுச்சொல்லை பதிவு செய்யவும்



இணையத்தில் அமைக்கப்பட்ட புதிய கடவுச்சொல் பயன்படுத்தப்படுவதை உறுதிசெய்யவும், ஆரம்ப பதிவு குறியீடு அல்ல


படி 10:-டிஜிட்டல் டோக்கனை பதிவு செய்யவும்



படி 11:-மின்னஞ்சல் & எஸ்எம்எஸ் OTP
ஐப் பயன்படுத்தி அடையாளத்தைச்
சரிபார்க்கவும்

6:07
App Store

Verify your identity



Enter the 6 digit OTP starting with <eU5w-> sent
to p*****@g***i.com

e U 5 w -

Resend OTP (53)


Next

| | | |
|------|---|---|
| 1 | 2 | 3 |
| 4 | 5 | 6 |
| 7 | 8 | 9 |
| Done | 0 | < |

படி 12-டிஜிட்டல் டோக்கனாக
சாதன அமைவு

JD-DBSBK
<DBS IDEAL>
You've successfully set up a new digital token f...

now



You've set up your Digital Token

You can now use this device as your Digital
Token to transact securely.

- If you **lose or change your device**, install the DBS IDEAL app to set it up as your new Digital Token.
- The Digital Token works even if you **change your SIM card** (e.g. while traveling).
- The Digital Token works on **only one device** at a time.

Next

வாழ்த்துக்கள்! உங்கள் IDEAL-ஐ
அமைத்தல் முடிந்தது.

The screenshot shows the DBS IDEAL web dashboard for user Pranjali Chaturvedi. The dashboard is personalized with the user's name and a 'Hi PRANJAL CHATURVEDI' greeting. It features a 'RECOMMENDED FOR YOU' section with an 'Evergreen Campaign' and a 'View more' link. Below this, there are four quick-action buttons: 'Pay Local / Overseas Payee', 'Transfer within Own Accounts', 'Bulk Payment', and 'Payee / Beneficiaries'. The 'Payments / transfers' section shows a 'Hide recent' toggle and a list of transactions, including one from 'ABC LTD' dated '01 Jul 2022'. The 'My approvals' section lists 'Payments / Transfers' (122), 'Files' (05), 'Payees' (13), and 'Payment Templates' (05). The 'Accounts' section shows the 'IDA- GTS CASH - IDEAL TEST ACCOUNT' with a balance of '0.00' and a 'May I help you?' chat bubble. A 'Customise dashboard' button is located in the top right corner.

The screenshot shows the DBS IDEAL mobile app home screen. The top status bar displays the time '6:10' and signal, Wi-Fi, and battery icons. The app header shows the user's name 'Pranjali Chaturvedi' and the account name 'IDA- GTS CASH-IDEAL TEST ACCOUNT'. Below the header, there are sections for 'ACCOUNTS' and 'PAYMENTS / TRANSFERS'. A message states 'You currently have no accounts.' The main content area features a welcome message: 'Welcome, Pranjali Chaturvedi' and 'It's easy to track transactions at a glance, and bank on the go--with IDEAL.' There are two buttons: 'Learn how' and 'Skip'.

எல்லா சாதனங்களிலும் IDEAL-ஐ பயன்படுத்தி மகிழுங்கள்!

Thank
you

