

This is  
*DBS digibanking*



Live more,  
Bank less

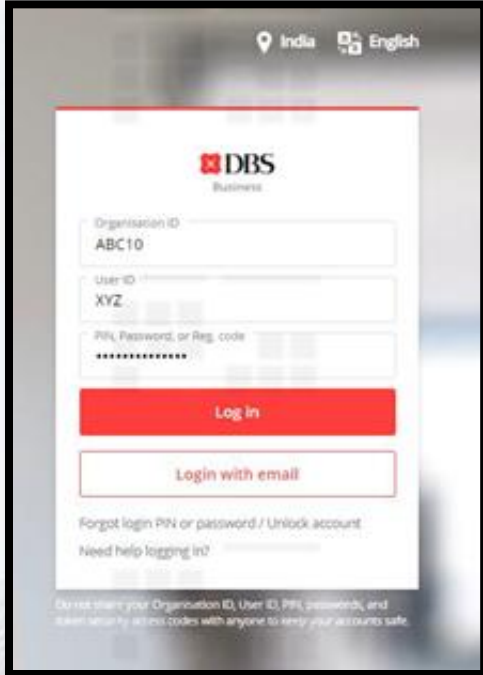


DBS IDEAL-  
விழிப்பூட்டல்கள்

🔍 DBS IDEAL

**DBS IDEAL** ஆனது, ஒரு பயனர்/நிறுவனம் அவர்களின் IDEAL கணக்குகளில் உள்ள அனைத்து முக்கிய செயல்பாடுகளையும் அவர்களின் மின்னஞ்சல் ஐடிக்கு நேரடியாகவோ அல்லது அவர்களின் மொபைல் சாதனங்களில் புஷ் அறிவிப்பு/SMS மூலமாகவோ வழங்கப்படும் தனிப்பயனாக்கப்பட்ட விழிப்பூட்டல்களை அமைப்பதன் மூலம் கண்காணிக்க அனுமதிக்கிறது.

படி 1 - IDEAL இல் உள்நுழைவதற்குத் தேவையான தகவலை பயனர் பதிவு செய்கிறார்.



India English

**DBS**  
Business

Organisation ID  
ABC10

User ID  
XYZ

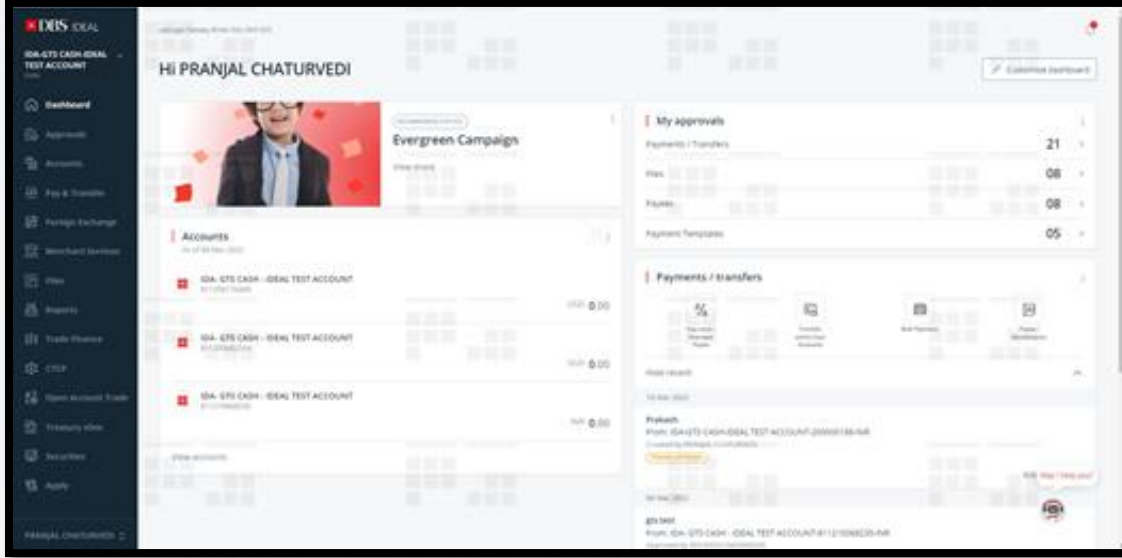
PIN, Password, or Reg. code  
\*\*\*\*\*

Log In

Login with email

Forgot login PIN or password / Unlock account  
Need help logging in?


Do not share your Organisation ID, User ID, PIN, passwords, and other login or access codes with anyone to keep your accounts safe.



**படி 2** - பயனர் IDEAL டேஷ்போர்டுக்கு வருகிறார், அங்கு அவர் பல கணக்குகள் மற்றும் பரிவர்த்தனை தொடர்பான தகவல்களைக் காணலாம்.



## Hi PRANJAL CHATURVEDI


[Customise dashboard](#)[Dashboard](#)[Approvals](#)[Accounts](#)[Pay & Transfer](#)[Foreign Exchange](#)[Merchant Services](#)[Files](#)

RECOMMENDED FOR YOU


## Evergreen Campaign

[View more](#)


### Payments / transfers




Pay Local /  
Overseas  
Payee



Transfer  
within Own  
Accounts



Bulk Payment



Payee /  
Beneficiaries

### My approvals

Payments / Transfers	122	>
Files	05	>
Payees	13	>
Payment Templates	05	>

### Accounts

As of 17 May 2022

[May I help you?](#)

**படி 3** - மேல் வலது பக்க சைட் பாரில், அறிவிப்பு மையத்தை அணுகுவதற்கு, பயனர் பெல் ஐகானைக் கிளிக் செய்ய வேண்டும்.



Notification center

Banking

Promo



You don't have any notification



Live more,  
Bank less

**படி 4 -** விழிப்பூட்டல்கள் அறிவிப்புகள் பக்கத்திற்கு செல்ல, வங்கிச் சேவை என்பதை கிளிக் செய்யவும்.

## Alert Notifications



Live more,  
Bank less

View all your alert notifications on this screen



Create and Manage Alerts

Filter by date or keyword

Delete Alert

Delete ReadAlert

Empty Inbox

Mark as read

304 unread notifications

View up to 10 per page 100 per page

Date (IST) ↓

Alert Details ↓

<input type="checkbox"/>	• 2022-05-17,12:48	<b>&lt;DBS IDEAL&gt; Periodic Balance Alert</b> Available Balance of your account 811250170468 is USD 0
<input type="checkbox"/>	• 2022-05-17,12:48	<b>&lt;DBS IDEAL&gt; Periodic Balance Alert</b> Available Balance of your account 811250082314 is SGD 0

**படி 4 -** கீழே ஸ்க்ரோல் செய்வதன் மூலம் பயனர் அனைத்து சமீபத்திய விழிப்பூட்டல் அறிவிப்புகளையும் சரிபார்க்கலாம். படித்த விழிப்பூட்டல்களை நீக்குவதற்கான அல்லது இன்பாக்ஸை காலி செய்வதற்கான விருப்பங்களும் உள்ளன.

## Alert Notifications

View all your alert notifications on this screen

Create and Manage Alerts



விழிப்பூட்டல்களை  
நிர்வகி எனும்  
பக்கத்திற்கு செல்ல,  
விழிப்பூட்டல்களை  
உருவாக்கு/நிர்வகி  
என்பதை கிளிக்  
செய்யவும்.

பயனர் அடிப்படைத் தேவை 4 வகைகளில் கிடைக்கக்கூடிய 20 விழிப்பூட்டல்களைத் தேர்ந்தெடுத்து அமைக்கலாம்:-

- 1.கணக்கு இருப்புக்கள் (6 விழிப்பூட்டல்கள்)
- 2.நிதி பரிமாற்றம் (2 விழிப்பூட்டல்கள்)
- 3.IDEAL பணம் செலுத்துதல் செயல்பாடுகள் (11 விழிப்பூட்டல்கள்)
- 4.IDEAL வர்த்தக விழிப்பூட்டல்கள் (1 விழிப்பூட்டல்)




Live more,  
Bank less



Use this screen to create and manage your Alerts

 Edit saved contacts

 Filter by alert type, account, email, phone no., or keywords

## Account Balances

### High / Low Balance Alert (7)

Notify me when an account balance goes above or falls below a specified amount

Show saved alerts 

Create personalised alert

### Periodic Balance Alert (2)

Notify me of my account balance at specified intervals

Show saved alerts 

Create personalised alert



Live more,  
Bank less

தனிப்பயனாக்கப்பட்ட விழிப்பூட்டலை உருவாக்கு என்பதைக் கிளிக் செய்வதன் மூலம் பயனர் எந்த விழிப்பூட்டல்களையும் உருவாக்க முடியும்.

விழிப்பூட்டலை உருவாக்குவது பின்வரும் படிகளைக் கொண்டுள்ளது  
(விழிப்பூட்டலின் அடிப்படையில் படிகள் மாறுபடலாம்)



Live more,  
Bank less

## Create a High / Low Balance Alert

Notify me when an account balance goes above or falls below a specified amount

### Step 1: Selected accounts

Accounts

Select Account(s)

### Step 2: Alert criteria

High balance threshold

Notify you if your account balance is **greater than**  
The amount entered is in the currency of the selected account.

18 characters left

Low balance threshold

Notify you if your account balance is **less than**  
The amount entered is in the currency of the selected account.

18 characters left

Start date

DD MMM YYYY



## Step 3: Notification options

### Send notifications

You can view all notifications in IDEAL

Send mobile app notification

Send alert via IDEAL Mobile push notification.

You can install and log into IDEAL Mobile app to finish the setup.

Send email notifications

Select email from existing contacts



Add new email

Create new contacts to send this alert to people that are currently not in your existing contacts.

Send SMS notifications

Cancel

Submit



Live more,  
Bank less

