

# 十年业绩概要

本集团	2009年	2008年	2007年	2006年	2005年	2004年	2003年	2002年	2001年	2000年
<b>选定损益表项目(百万元)</b>										
总收益	6,603	6,031	6,163	5,344	4,338	4,479	4,265	4,143	3,387	2,931
未扣除准备金利润	3,999	3,421	3,545	2,975	2,312	2,523	2,473	2,333	1,670	1,686
准备金	1,529	784	431	135	203	63	541	544	379	54
税前利润	2,536	2,712	3,224	2,910	2,163	2,509	1,992	1,797	1,469	1,675
净利(不包括一次性项目及商誉摊销)	2,064	2,056	2,487	2,175	1,649	1,938	1,491	1,285	907	1,389
一次性项目净收益 <sup>(1)</sup>	(23)	(127)	(209)	94	303	497	-	96	212	-
商誉摊销	-	-	-	-	1,128	440	430	278	133	-
净利	2,041	1,929	2,278	2,269	824	1,995	1,061	1,103	986	1,389
<b>选定资产负债表项目(百万元)</b>										
总资产	258,644	256,718	232,963	197,372	180,204	175,671	159,479	149,425	151,429	111,208
客户贷款 <sup>(2)</sup>	130,583	126,481	108,433	86,630	79,462	69,659	64,330	60,704	68,202	52,024
总负债	229,145	232,715	209,805	176,326	161,014	156,796	143,574	133,935	135,802	100,839
客户存款 <sup>(2)</sup>	183,432	169,858	152,944	131,373	116,884	113,206	108,041	101,315	106,771	80,721
普通股股东资金	24,759	19,386	20,048	18,242	16,291	16,011	14,259	13,681	13,007	9,899
优先股	614	433	433	433	433	433	559	560	595	595
总股东资金	25,373	19,819	20,481	18,675	16,724	16,444	14,818	14,241	13,602	10,495
<b>每普通股<sup>(3)</sup></b>										
收益(不包括一次性项目与商誉摊销)	0.91	1.14	1.39	1.22	0.94	1.10	0.85	0.74	0.60	0.96
收益	0.90	1.07	1.27	1.28	0.46	1.13	0.60	0.64	0.65	0.96
有形资产净值	8.29	7.69	7.98	7.22	6.41	5.80	4.87	4.48	5.34	7.03
净资产值	10.85	10.25	10.55	9.79	8.98	8.88	8.18	7.92	7.70	7.03
股息 <sup>(4)</sup>	0.56	0.65	0.68	0.65	0.49	0.34	0.26	0.26	0.26	0.38
<b>选定财务比率(%)</b>										
普通股所派发股息(倍数)	1.57	1.55	2.15	2.46	1.17	4.14	3.03	3.15	3.18	3.32
成本效益比率	39.4	43.3	42.5	44.3	46.7	43.7	42.0	43.7	50.7	42.5
资产回报率(不包括一次性项目及商誉摊销)	0.80	0.84	1.15	1.15	0.93	1.16	0.97	0.85	0.69	1.28
资产回报率	0.79	0.79	1.06	1.20	0.46	1.19	0.69	0.73	0.75	1.28
股东资金回报率(不包括一次性项目及商誉摊销)	8.4	10.1	12.7	12.3	9.8	12.5	10.1	9.1	8.1	12.9
股东资金回报率	8.4	9.5	11.7	12.8	5.0	12.8	7.3	7.9	8.8	12.9
不良贷款率	2.9	1.5	1.1	1.7	2.1	2.5	5.2	6.1	5.7	7.6
损失准备金比率	83	114	135	115	97	89	63	59	60	52
资本充足率										
一级	13.1	10.1	8.9	10.2	10.6	11.3	10.5	10.3	12.2	14.4
总额	16.7	14.0	13.4	14.5	14.8	15.8	15.1	15.5	17.4	18.9

以前财年的数字已经过重新计算，以便与当前阶段的报表准则相一致。

(1) 包括脱售产业及/或投资、投资减损和重组成本所引起的一次性项目

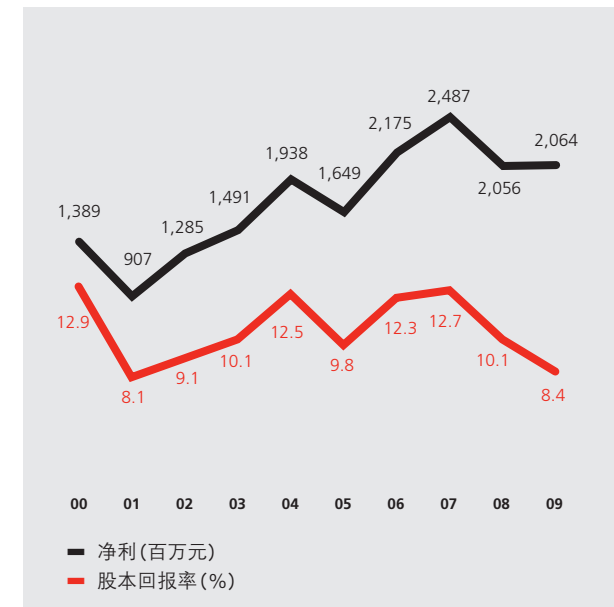
(2) 包括以公允价值计量且其变动计入当期损益的金融资产/负债

(3) 每普通股价格已根据2008年派发的附加股(于2009年1月执行)作出调整

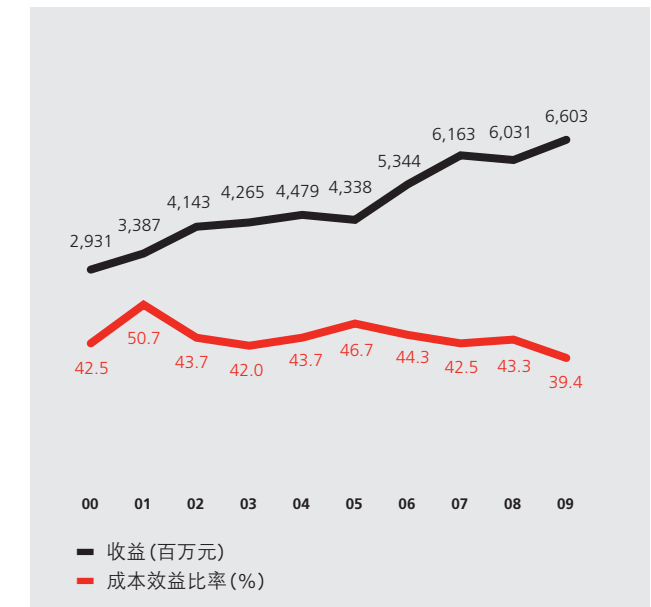
(4) 股息数额在2007年第四季度前是以总额为基础，此后则以单一免税为基础。2000年和2006年的股息分别包括13分和4分的特别股息

# 财务摘要

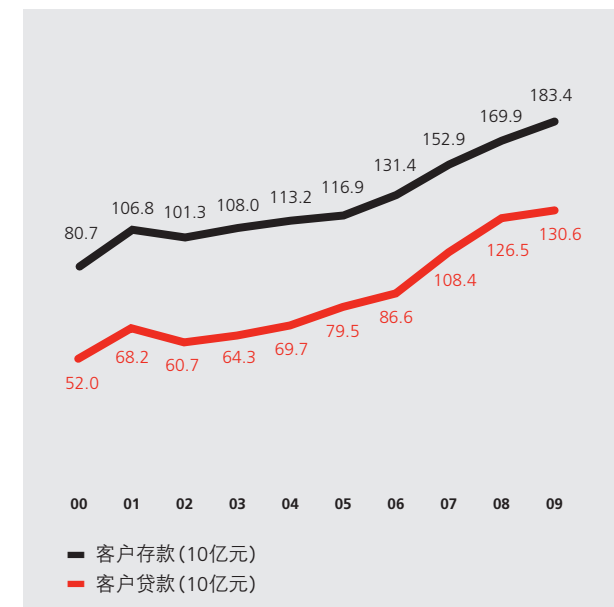
可归属股东净利与股东资金回报率(股本回报率)<sup>(1)</sup>



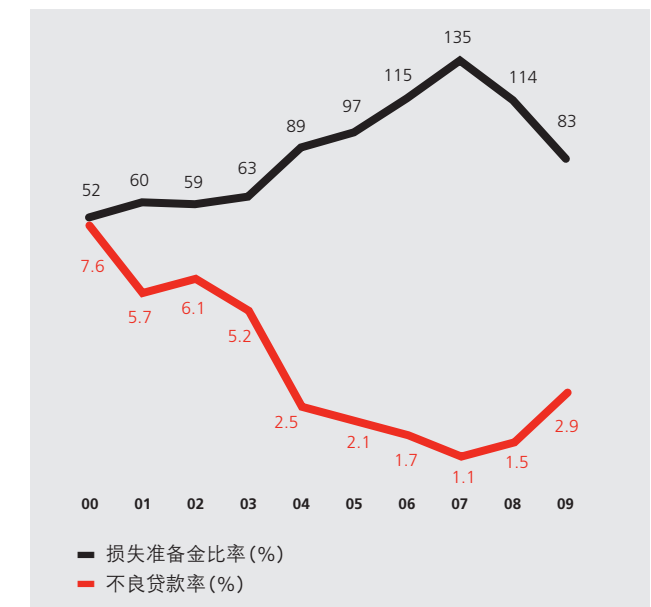
收益与成本效益比率<sup>(1)</sup>



客户存款与贷款<sup>(2)</sup>



资产质量



上财政年的数字经重新计算，以便与当前阶段的报表准则相一致。

(1) 不包括一次性项目和商誉摊销

(2) 包括以公允价值计量且其变动计入当期损益的金融资产/负债